



PROCEDURA DI IMMATRICOLAZIONE C.d.L.M. Finanza e Assicurazioni

Per immatricolarsi al Corso di Laurea Magistrale in Finanza e Assicurazioni occorre seguire una procedura che si divide in due passi.

Primo passo: creare un account su Infostud (se si è studenti provenienti da altri Atenei) **Registrazione a Infostud**

- a) Raggiungere la pagina ufficiale di Infostud <https://www.uniroma1.it/it/pagina/infostud>
- b) Creare un account Infostud, accedendo tramite Spid o CIE

REGISTRAZIONE  

➤ 0. Nazionalità ➤ 1. Dati personali ➤ 2. Istruzione e Dati Utente ➤ 3. Riepilogo ➤ 4. Esito Registrazione

DATI ANAGRAFICI

Per accedere a Infostud sono necessarie le credenziali Spid o CIE, nel rispetto del Decreto Legge "semplificazione e innovazione digitale". Per ottenere le credenziali segui le istruzioni indicate sul sito di ateneo. Vai alla pagina

Cittadinanza

- c) Inserire i propri dati anagrafici, compilando il form in ogni sua parte

REGISTRAZIONE  

➤ 0. Nazionalità ➤ **1. Dati personali** ➤ 2. Istruzione e Dati Utente ➤ 3. Riepilogo ➤ 4. Esito Registrazione

DATI ANAGRAFICI

- d) Completare le informazioni relative ai titoli di studio già in possesso

REGISTRAZIONE  

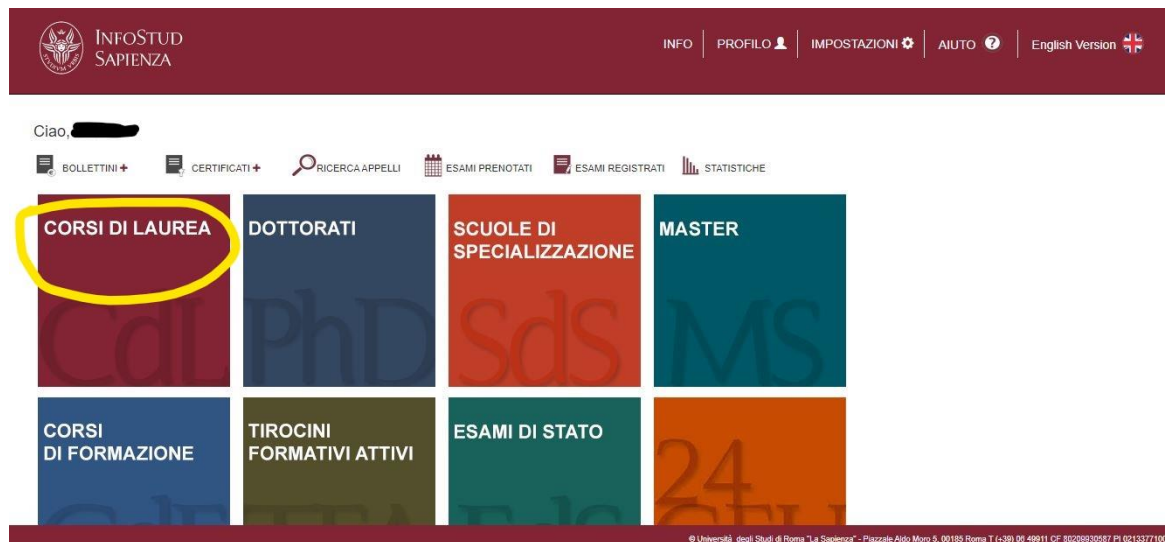
➤ 0. Nazionalità ➤ 1. Dati personali ➤ **2. Istruzione e Dati Utente** ➤ 3. Riepilogo ➤ 4. Esito Registrazione

Diploma

e) Riepilogo dei dati inseriti e conferma

Secondo passo: Immatricolazione

A) Accedere a Infostud tramite SpiD o CIE. Nella schermata che compare, cliccare su CORSI DI LAUREA



B) Una volta entrati nella pagina CORSI DI LAUREA, cliccare sulla voce ACCESSO AI CORSI (menu di sinistra)



C) Inserire il codice univoco del corso di studi cui ci si sta iscrivendo. Per il corso di Laurea Magistrale Finanza e Assicurazioni il codice è **30414**.

D) Selezionare il metodo di pagamento